

T\*RÄUMCHENS

# QUEERE TIERE

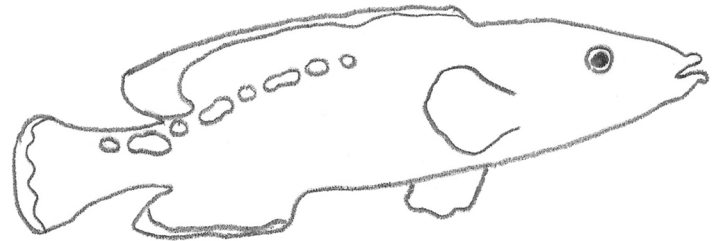
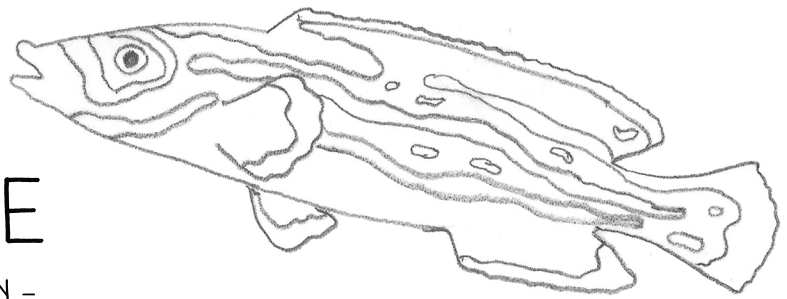
- BASTELN & QUATSCHEN -

KUCKUCKSLIPPFISCHMOBILE

Du brauchst: Schere, Papier, Kleber, Stifte, Schnur, Schaschlikspieß

Bereite Dein Mobile vor:

Für die Aufhängung vom Mobile schneide eine 60cm lange Schnur zu und knote die Enden jeweils an ein Ende vom Schaschlikspieß. Um die Fische aufzuhängen, schneide vier verschieden lange Schnüre zu (30cm bis 50cm). Knote die Schnüre verteilt an den Schaschlickspieß. Das lange Ende jeder Schnur hängt herunter.



KUCKUCKSLIPPFISCHE LEBEN ALLEINE ODER PAARWEISE AUF UNTERWASSERWIESEN. ERSTMAL REIFEN ALLE KUCKUCKSLIPPFISCHE ZU ORANGE-BRAUNEN WEIBCHEN HERAN. MIT ETWA SIEBEN JAHREN WERDEN SIE ZU MÄNNCHEN UND ENTWICKELN EIN AUFFÄLLIGES, BLAUGEMUSTERTES SCHUPPENKLEID. ZUR LAICHZEIT LEBEN AUCH MAL MEHRERE WEIBCHEN IM REVIER VON EINEM MÄNNCHEN. UM ZU VERHINDERN, DASS WEIBCHEN IN DER NÄHE IHR GESCHLECHT WECHSELN, GEBEN MÄNNCHEN HORMONE INS WASSER AB.

Bereite die Fische vor:

Pause die Schablonen vom Bildschirm ab oder drucke sie aus. Wenn Du willst, male die Fische an oder übertrage sie auf Buntpapier. Dann schneide sie aus. Wenn Du willst, schneide auch entlang der Kante der Seitenflosse.

Hänge die Fische in Dein Mobile:

Es gibt immer zwei Schablonen, die Rücken an Rücken zusammenpassen. Auf dem Blatt sind sie nebeneinander platziert. Suche diese Paare raus. Nimm je ein Paar zur Hand und bestreiche einen Fisch auf der Rückseite mit Kleber. Gib keinen Kleber auf die Seitenflosse und Bauchflosse. Klebe die beiden Seiten des Fisches zusammen und lege dabei je ein Schnurende vom Mobile zwischen die Hälften. Wenn Du den Fischkörper sanft eindrehst und gleich wieder locker lässt, biegt er sich, als würde der Fisch schwimmen. Nun biege die Seitenflosse und die Bauchflosse weg vom Körper. Jetzt wirkt der Fisch noch lebendiger.

Viel Spaß beim Basteln wünschen Dir



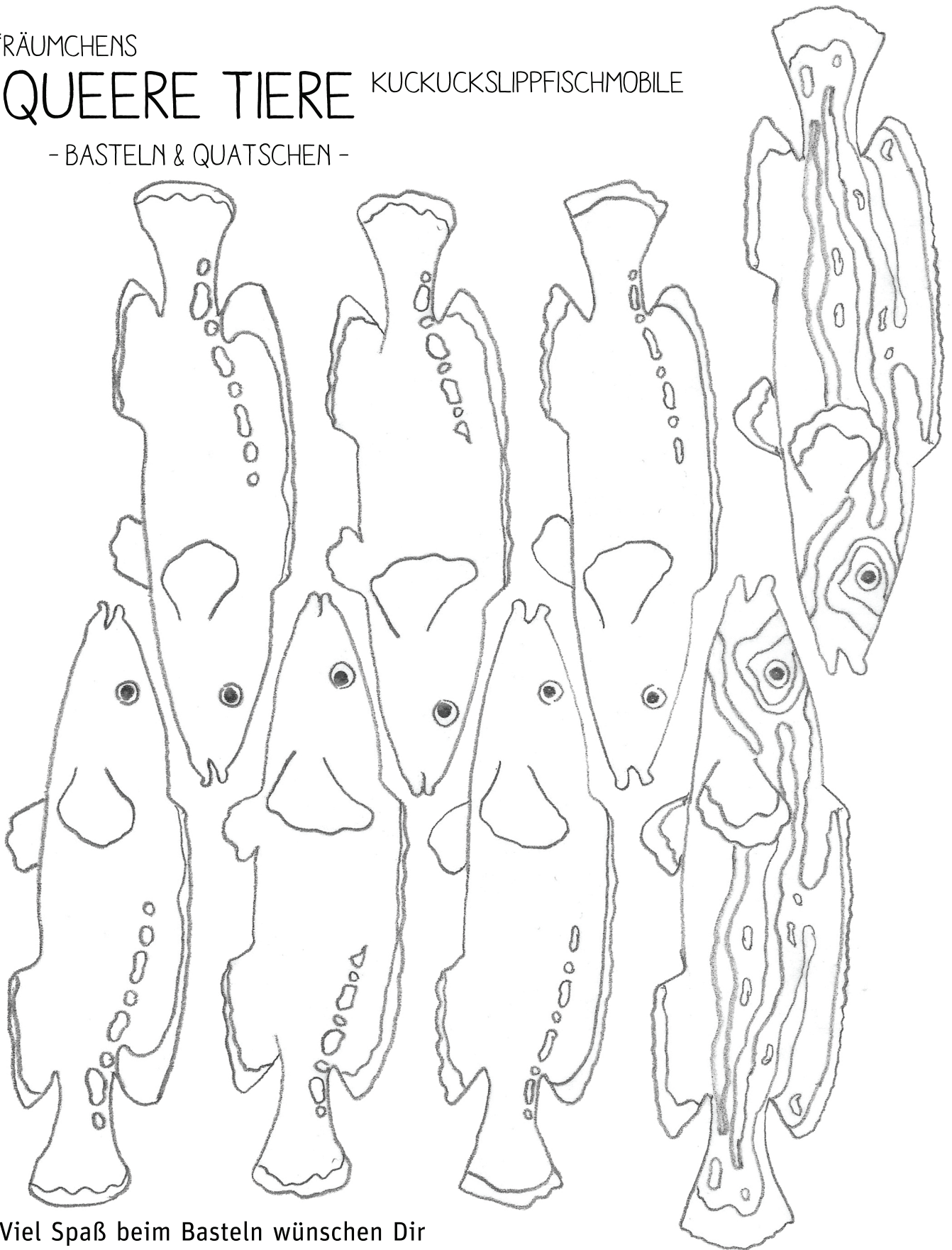
und Tristan Marie Biallas

Wir sind gespannt auf eure Basteleien und möchten eine kleine Ausstellung damit gestalten. Schicke uns gerne ein Foto von Deinem Ergebnis an: [kontakt@traeumchen-kassel.de](mailto:kontakt@traeumchen-kassel.de)

T\*RÄUMCHENS

# QUEERE TIERE KUCKUCKSLIPPFISCHMOBILE

- BASTELN & QUATSCHEN -



Viel Spaß beim Basteln wünschen Dir



und Tristan Marie Biallas

Wir sind gespannt auf eure Basteleien und möchten eine kleine Ausstellung damit gestalten. Schicke uns gerne ein Foto von Deinem Ergebnis an: [kontakt@traeumchen-kassel.de](mailto:kontakt@traeumchen-kassel.de)